

DYU SMART ELEKTROBICYKEL D3F

NÁVOD

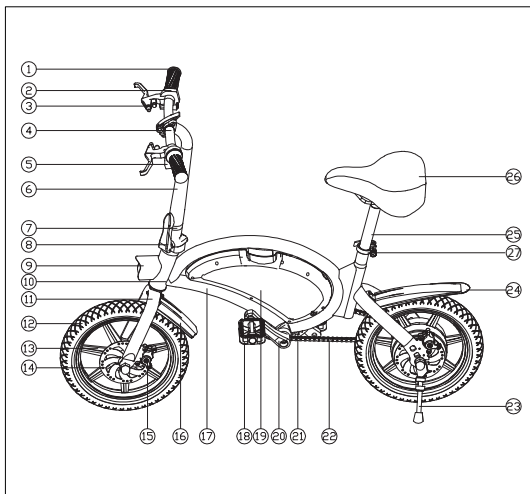
Tento spotrebič môžu používať deti vo veku od 8 rokov a viac a osoby so zníženými fyzickými, zmyslovými alebo duševnými schopnosťami alebo skúsenosti a znalosti, ak im bol udelený dozor resp

pokyny týkajúce sa používania spotrebiča bezpečným spôsobom a pochopte súvisiace nebezpečenstvá. Deti sa so spotrebičom nesmú hrať. Čistenie a užívateľskú údržbu nesmie vykonávať deti bez dozoru.



VYROBENÉ F-WHEEL

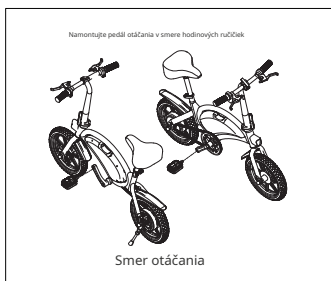
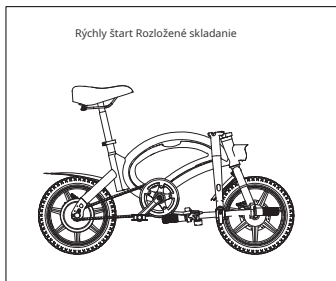
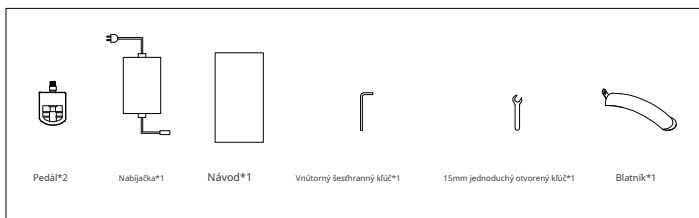
FUNKČNÁ SCHÉMA VÝROBKU



1. Kabeľové prevodových riadičov
2. Prístrojová doska
3. Rukoväť brzd
4. Riadidlá
5. Tlačidlo napájania
6. Stúpačka
7. Vertikálna skladacia spona
8. Bezpečnostná pracka
9. Predné svetlo
10. Hlavová trubka
11. Predná vidlica
12. Pneumatika
13. Náboj kolesa
14. Brzdový kotúč
15. Kotúčová brzda
16. Predný blatník
17. Rám
18. Pedál
19. Batéria
20. Kľuka
21. Retázové koleso
22. Retáž
23. Stojan
24. Zadný blatník
25. Sedlová trubka
26. Sedadlo
27. Svorka sedlovky

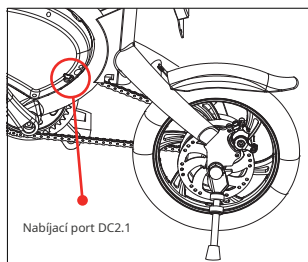
Poznámka: Niektoré detaily vášho bicykla sa môžu trochu líšiť od vyššie uvedeného obrázka v dôsledku inovácie nášho produktu, ktorá neovplyvňuje používanie.

ZOZNAM PRÍSLUŠENSTVA

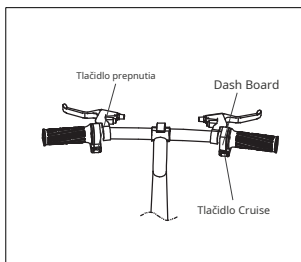


FUNKCIA

1. Inštalácia: Po vybalení uvoľnite rukoväť a rýchlouvoľnenie, nastavte vodorovnú rukoväť do správneho smeru, zaistíte vodorovnú rukoväť a niekoľkokrát jemne podržte brzdovú páčku, nastavte brzdové hadičky do najlepšieho stavu.
2. Zapnutie/vypnutie: E-bike zapnete stlačením vypínača na ľavej rukoväti, prístrojová doska sa rozsvieti; Opätovným stlačením vypínača vypnete E-bike.
3. Nabíjanie: Pripojte nabíjačku k zástrčke a potom k E-biku. Keď sa indikátor nabíjačky zmení na zelenú z červenej, ukazuje plnú kapacitu.
4. Stav batérie: Po naštartovaní sa prístrojová doska rozsvieti a objaví sa elektrína, má štyri mriežky, čo zodpovedá vysokému výkonu, strednému výkonu a nízkemu výkonu 5. Brzdzenie: Použite kotúčové brzdy, nemôžete zrýchliť naplno uvoľnený.
6. Svetlomiet: Podržte stlačené tlačidlo tempomatu na 3 sekundy, aby ste zapli/vyppli svetlo.



7. Zadné svetlo: Zadné svetlo na batériu je potrebné zapnúť a vypnúť manuálne. (Voliteľné)
8. Zavádzanie pri nulovej rýchlosti: Keď je E-bike v pohotovostnom režime, môžete zrýchliť pomocou lišty rýchlosti.
9. Zrýchlite: Zrýchľujte Ebike pomaly, neotáčajte plynovou pákou príliš silno, v prípade zlomenia.
10. Tempomat: Počas jazdy stlačte a uvoľnite tlačidlo tempomatu do režimu tempomatu. Ak tlačidlo znova stlačíte alebo znova zrýchlite alebo brzdíte, funkcia tempomatu sa zruší.
11. Elektrický režim a asistenčný režim: predvolený režim Ebike je asistenčný režim, iba jeden prevodový stupeň. Keď je to asistenčný režim, môžete použiť aj elektrický režim.
12. Pred jazdou musí byť svorka sedlovky pevne zaistená, dbajte na bezpečnú líniu sedlovej trubky, neprekráčajte to. .



PARAMETRE

Veľkosť	Materiál	Kovové
	Skladacia veľkosť	1170*200*720 mm
	Uvoľnená veľkosť	1170*500*990mm
	Výška pedálu	120 mm
	Veľkosť rábaja	14 palcov
	Veľkosť balíka	1180*220*610 mm
	Farba	Čierna biela
Výkon	Hmotnosť	18,5 kg
	Maximálna záťaž	120 kg
	Rýchlosť jazdy	20 km/h
	maximálna rýchlosť	25 km/h
	Napájané kilometre (Data stabilizácia)	20±3 km/40±5 km
	Akumulácia napájané kilometre	20-30km/40-60km
	Ok klopenia	15 stupňov
	Teplota	- 10-45°C
	Vodeodolný	IP54
Normy	Batéria	6Ah/10Ah
	Menovitý výkon	350 W
	Menovité napätie	36V
	Nabíjacie napätie	DC 42V
	Vstupné napätie	AC 100-220V
	BMS	Áno
	Doba nabíjania	4-5H/6-8H
Vlastnosti	App	Voliteľné
	Osobná nálepka	Voliteľné
	Svetlá	Áno
	Plavba	Áno
	Brzdový režim	Predná a zadná kotúčová brzda

Poznámka: Maximálnu rýchlosť ovplyvni mnoho faktorov, ako je výkon, zataženie, tlak v pneumatikách, stav vozovky, retáz, stupeň mazania atď. Počet najazdených kilometrov bol meraný na základe teploty 25°C, zataženie 60 kg, rýchlosť 15-20 km/h, hladká a tvrdá cesta a od plnej batérie po vybitú batériu. Je tiež vystavený iným faktorom, ako sú jazdné návyky, teplota, zataženie, tlak v pneumatikách, stav vozovky atď.

POZOR

Batériu nabíjajte pri teplote od 0 do 45 stupňov, pri teplote od -20 do 60 stupňov, udržiajte batériu v suchu. Neďávajte ho do kyselinových a zásaditých tekutín. Žiadny dážď, oheň a teplo. Nenastavujte batériu kladne alebo záporne. Batériu nepoškodzujte, nerozoberajte ani nepoužívajte nesprávny adaptér. Nenabíjajte ho dlhšie ako 6 hodín a nenabíjajte ho nad 2A.

Ak batériu dlhší čas nepoužívate, uložte ju na suché a chladné miesto a každé 2 mesiace ju na 2 hodiny nabíjajte. Postupujte podľa pokynov, inak bude za následky zodpovedný používateľ.

Pri nabíjaní dávajte pozor na typ a napätie batérie, batériu umiestnite na čerstvý vzduch a nevystavujte ju priamemu slnečnému žiareniu a uzavretému priestoru.

Pri nabíjaní najskôr vložte batériu a potom pripojte elektrinu; po nabití vypnite elektrinu a potom odpojte zástrčku batérie. Keď sa rozsvieti zelené svetlo, vypnite napájanie, neprípájajte batériu, keď sa nenabíja.

Ak sa pri nabíjaní kontrolka pokazí alebo sa objaví zvláštny zápach alebo je nabíjačka príliš horúca, okamžite zastavte nabíjanie, skontrolujte a opravte alebo vymeňte nabíjačku. Pri používaní alebo skladovaní nabíjania. V prípade, že do nabíjačky spadlo niečo nesprávne, najmä voda alebo iné tekutiny, nabíjačku, ak je to možné, neberte. V opačnom prípade buďte opatrní a vložte ho do chladiaceho boxu. Žiadne rozoberanie nabíjačky sami.

Pred jazdou skontrolujte brzdú.

Najprv zabrzdíte zadné koleso.

Dávajte pozor na tesnosť brzd, keď je uvoľnená, použite šesťhranný kľúč.

Daždivé a zasnežené dni si vyžadujú dlhšiu brzdnú dráhu.

Vhodný vek: 16-45 rokov.

Jazda na koni

Najprv si prečítajte pokyny, aby ste sa dozvedeli o výkonnosti produktu.

Nepočiňavajte ho niekomu, kto sa v ňom nevyzná.

Pri jazde noste prilbu. Dodržiavajte pravidlá cestnej premávky a nejazdte na ňom po ceste pre autá. Nejazdte na preplnenej ceste.

Pri jazde z kopca alebo na klzkej vozovke by rýchlosť mala byť pod 15 km/h.

Pred jazdou skontrolujte pneumatiku, tlak v pneumatike by mal byť 35-45PSI.

Nepretáždajte motor, udržiajte os hladkú.

Nepretáždajte. (Maximálne zataženie je 120 kg)

Dávajte pozor na pridanú vzdialenosť, keď je daždivý deň a sneh.

Jazda jednou rukou je zakázaná.

Údržba

Predné a zadné koleso E-biku by malo byť v strede rámu.

Po jazde postavte E-bike na chladnom a suchom mieste.

Často kontrolujte motor a brzdú, **nestriekajte olej na brzdú.**

Skontrolujte E-bike a skrutky a miesta, ktoré je potrebné upevniť, opravujte ich často.

Odporúčané krútenie: Tyčové skrutky 60-80 kgf.cm, tyčové stojanové skrutky 175-200kgf.cm, skrutky kolies 320-450kgf.cm.

Skontrolujte, či je pneumatika prepichnutá a či z nej uniká vzduch, obráťte sa na profesionálneho technika na opravu a výmenu.

Oznámenie o zodpovednosti

Všetky autorské práva na model, typ a súvisiace informácie sú vyhradené.

Tento návod je vhodný pre označené modely.

Akákoľvek výmena alebo výmena dielu E-bicykla už nebude informovaná.

Žiadne kopírovanie, úpravy, propaganda alebo publikácia pred získaním povolenia od formulára F-wheel.

Prečítajte si pokyny a postupujte podľa nich, inak bude za poškodenie zodpovedný používateľ.

F-wheel nezodpovedá za zranenia, obeť a škody na majetku.

Pre viac informácií navštívte: www.dyu.vip.

Keď nabíjate alebo nejazdíte, nechajte ho vo vnútri

Nabíjačka: GUANGZHOU JI YIN HENG BA ELECTRONICS CO LTD/JY-420150

VAROVANIE - Riziko požiaru - Žiadne diely opraviteľné používateľom

VÝROBCA: SHENZHEN COUNTERBALANCE TECHNOLOGY CO.,LTD

ADRESA: Izba 1503, budova Jia'anda, č. 110, Huafan Road,
Komunita Tongsheng, ulica Dalang, okres Longhua,
Shenzhen, provincia Guangdong, Čína

TEL: +86-0755-21006876